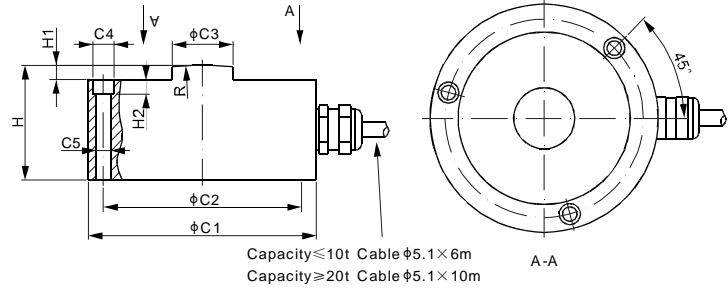


276EH



合金钢; 专利设计



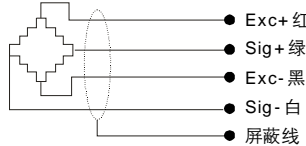
CE RoHS IP 67

尺寸

量程	C1	C2	C3	C4	C5	H	H1	H2	R
kg/mm									
5,000	60.0	52.0	9.5	6.0	3.2	24.0	4.0	3.0	30.0
10,000	63.6	55.0	13.5	7.2	4.2	26.0	4.0	5.0	100.0
25,000	75.9	66.0	20.3	7.0	4.8	38.1	4.6	5.0	150.0
50,000	105.0	90.0	30.0	11.0	6.5	53.0	7.0	7.0	250.0
100,000	123.0	98.0	43.0	15.0	10.5	95.0	15.0	12.0	380.0
lb/inches (由上述尺寸转换)									
11,023.1	2.36	2.05	0.37	0.24	0.13	0.94	0.16	0.11	1.18
22,046.2	2.50	2.17	0.53	0.28	0.17	1.02	0.16	0.20	3.94
55,115.6	2.99	2.60	0.80	0.28	0.19	1.50	0.18	0.20	5.91
110,231.1	4.13	3.54	1.18	0.43	0.28	2.09	0.28	0.28	9.84
220,462.3	4.84	3.86	1.69	0.59	0.41	3.74	0.59	0.47	14.96

技术参数

相关量程	kg	5t	10t	25t	50t	100t
产品毛重	kg/lb	0.6 / 1.3	0.9 / 1.9	1.8 / 4	4 / 8.8	8.7 / 19.2
灵敏度	mV/V	2.5 ± 10%				
零位输出	mV/V	± 0.05				
非线性	%	< ± 0.32				
重复性	%	< ± 0.050				
滞后误差	%	< ± 0.32				
蠕变	%	< ± 0.10				
阻抗	Ω	350 ± 3				
额定激励电压	V(DC/AC)	18 (25V 最大)				
绝缘阻抗	G Ω	> 2 [50 VDC]				
正常工作温度范围	°C/°F	-10...40 / 14...104				
安全极限载荷	% of full scale	150				
破坏极限载荷	% of full scale	300				
密封方式		密封, IP67				



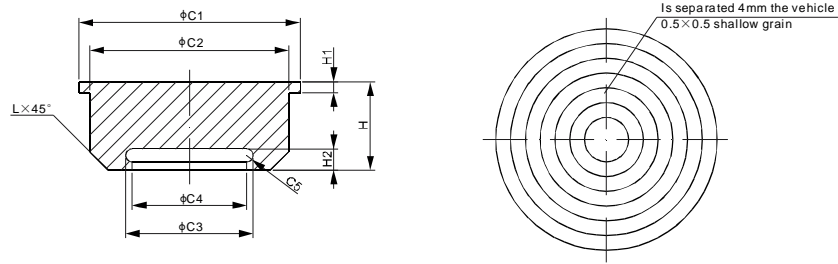
- Exc+ 红
- Sig+ 绿
- Exc- 黑
- Sig- 白
- 屏蔽线

可 选

- 耐高温 120°C [248°F]
- 六线制
- 不锈钢 276ES

圆盘和罐式称重传感器

276EH 称重传感器安装附件



尺寸

量程	C1	C2	C3	C4	C5	H	H1	H2	L
kg/mm									
5,000	33.0	27.0	12.0	10.0	1.0	13.0	3.0	2.9	3.0
10,000	41.0	35.0	15.8	13.8	1.0	16.0	3.0	2.9	4.0
25,000	49.0	43.0	23.3	20.5	1.4	19.0	3.0	3.9	5.0
50,000	72.0	66.0	34.6	31.0	1.8	36.0	3.0	5.7	5.0
100,000	80.0	74.0	54.0	44.0	5.0	50.0	3.0	12.4	7.0
lb/inches (由上述尺寸转换)									
11,023.1	1.30	1.06	0.47	0.39	0.04	0.51	0.12	0.11	0.12
22,046.2	1.61	1.38	0.62	0.54	0.04	0.63	0.12	0.11	0.16
55,115.6	1.93	1.69	0.92	0.81	0.06	0.75	0.12	0.15	0.20
110,231.1	2.83	2.60	1.36	1.22	0.07	1.42	0.12	0.22	0.20
220,462.3	3.15	2.91	2.13	1.73	0.20	1.97	0.12	0.49	0.28